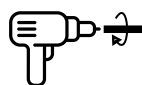
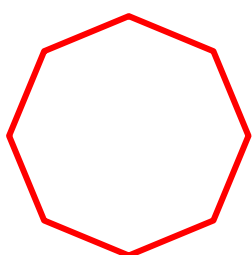


PŘÍVĚŠEK OSMIUHELNÍK

Jr

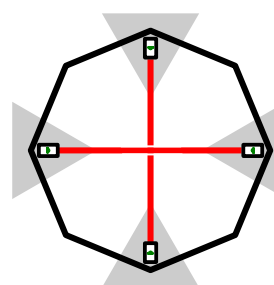
JIRI PRAUS

1. Obrys



Rovnění drátu - jeden konec pevně připevni ke stolu (svěrkou) a druhý konec vlož do vrtačky. Drát se po několika otočkách dokonale srovná.

2. SMD LEDky a kříž

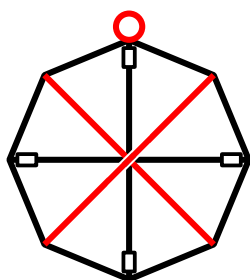


LEDky mají ze zadní strany zelenou šipku nebo T určující jejich polaritu. Umísti je dle obrázku. Pro přidržení použij oboustranou lepicí pásku.

LED 1206
+ kladný pól
- záporný pól

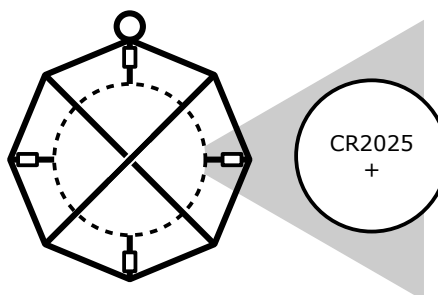


3. Držák baterie a očko



z boku

4. CR2025 baterie



Pokud je prostor pro baterii příliš těsný nebo naopak volný, uprav držák z předchozího kroku. Nepoužívej sílu!