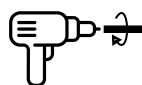
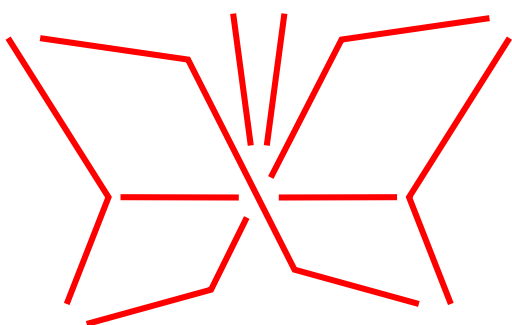


MOTÝL



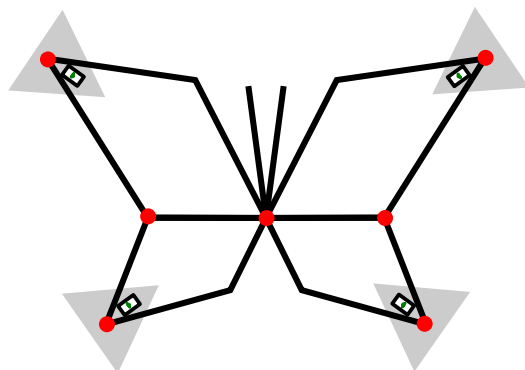
JIRI PRAUS

1. Křídla a tykadla



Rovnění drátu - jeden konec pevně připevni ke stolu (svěrkou) a druhý konec vlož do vrtačky. Drát se po několika otočkách dokonale srovná.

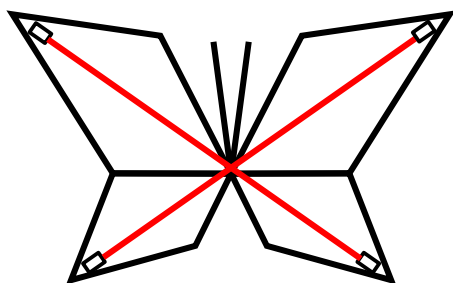
2. SMD LEDky



LEDky mají ze zadní strany zelenou šipku nebo T určující jejich polaritu. Umísti je dle obrázku. Pro přidržení použij oboustranou lepicí pásku.

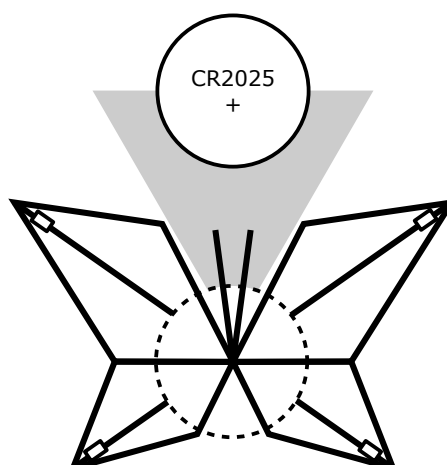
LED 1206
+ kladný pól
- záporný pól

3. Držák baterie



z boku

4. CR2025 baterie



Pokud je prostor pro baterii příliš těsný nebo naopak volný, uprav držák z předchozího kroku. Nepoužívej sílu!