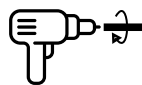



PŘÍVĚŠEK ČTVEREC

Jr

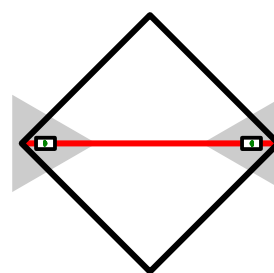
JIRI PRAUS

1. Obrys

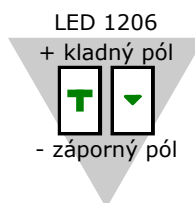


Rovnění drátu - jeden konec pevně připevni ke stolu (svěrkou) a druhý konec vlož do vrtačky. Drát se po několika otočkách dokonale srovná.

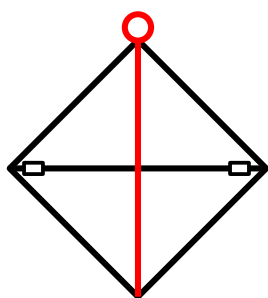
2. SMD LEDky



LEDky mají ze zadní strany zelenou šipku nebo T určující jejich polaritu. Umísti je dle obrázku. Pro přidržení použij oboustrannou lepicí pásku.



3. Držák baterie a očko

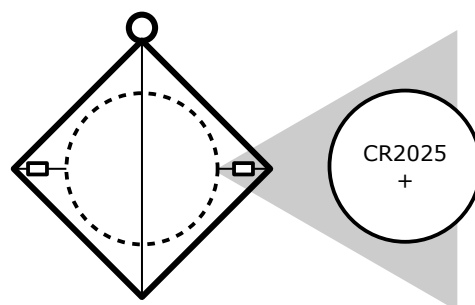


z boku

4. CR2025 baterie



očko do ucha



Pokud je prostor pro baterii příliš těsný nebo naopak volný, uprav držák z předchozího kroku. Nepoužívej sílu!